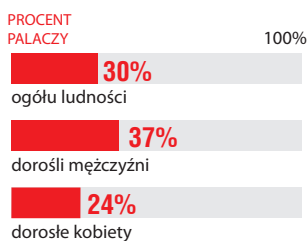
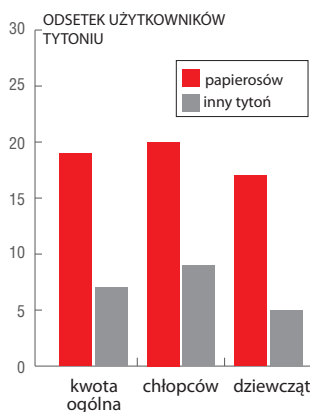


Polska ratyfikowała Ramową Konwencję o ograniczeniu użycia tytoniu i wyrobów tytoniowych 15 września 2006 r.

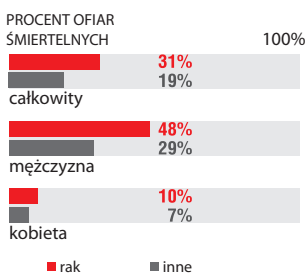
Popularność palenia w Polsce (2010)¹¹



Używania tytoniu wśród młodzieży (wiek 13-15) w Polsce (2003)¹²



Zgonów do tytoniu (2003)¹³



KONSUMPCJA TYTONIU I WYROBÓW TYTONIOWYCH

Spożycie tytoniu i wyrobów tytoniowych w Polsce się zmniejsza.

- Jedna trzecia (30%) osób dorosłych w Polsce (wiek 15+) pali wyroby tytoniowe, w tym 37% mężczyzn i 24% kobiet to osoby palące.¹
- Wśród młodzieży (wiek 13–15) 19% pali papierosy (20% chłopców i 17% dziewcząt).²
- 7% młodzieży (wiek 13–15) używa innych niż papierosy wyrobów tytoniowych (9% chłopców, 5% dziewcząt).³
- W r. 2008 sprzedano w Polsce 63 miliardy papierosów.

SKUTKI ZDROWOTNE

Używanie wyrobów tytoniowych ma śmiertelne następstwa: palenie zabija prawie połowę tych, którzy palili całe życie.⁵

- Każdego roku palenie zabija w Polsce około 75 000 osób.⁶
- W r. 2000 przyczyną 38% zgonów wśród mężczyzn w wieku 35–69 było palenie.⁷
- 90% młodzieży (wiek 13-15) jest narażone na palenie bierne w miejscach użytku publicznego, a 87% młodzieży jest narażone na palenie bierne w swoich domach.⁸

KOSZTY SPOŁECZNE

Społeczeństwo płaci wysoką cenę za wyroby tytoniowe.

- Koszty leczenia chorób związanych z używaniem wyrobów tytoniowych każdego roku wynoszą do 18 miliardów PLN (6,4 miliarda USD).⁹
- Szacuje się, że straty w wydajności pracy i zatrudnieniu spowodowane używaniem wyrobów tytoniowych przekraczają 15 miliardów PLN (5,3 miliarda USD) każdego roku.¹⁰
- Palenie papierosów generuje także koszty związane ze szkodami pożarowymi oraz koszty związane z niszczeniem środowiska naturalnego przy produkcji i pakowaniu wyrobów tytoniowych.

1. Global adult tobacco survey (GATS): Poland. World Health Organization; 2009-2010. 2,3. CDC Global Youth Tobacco Survey (GYTS) [database on the Internet]. Poland - National 2003. Atlanta: Centers for Disease Control and Prevention. c2009 [cited 2009 August 17]. Available from apps.nccd.cdc.gov/OSH_GTSS/default/Default.aspx. 4. Euromonitor International, (database online). London: Euromonitor; c2008 - (updated 2008 Sep 18; cited 2009 August 17). Industry reports: Tobacco- Poland. 5. Mackay J, Eriksen M, Shafey O. The Tobacco Atlas. 2nd ed. Atlanta: American Cancer Society; 2006. 6. Global Burden of Disease [database on the internet]. Institute for Health Metrics and Evaluation (IHME). c2013 [cited 2013 August 15]. Available from healthmetricsandevaluation.org/gbd/. 7. Peto R, Lopez A, Boreham J, Thun M. Mortality from Smoking in Developed Countries 1950-2000. 2nd ed.; 2006. 8. CDC GYTS, 2009. 9. Krzyżanowska A, Glogowski C. Nikotynizm na świecie: Następstwa ekonomiczne (The global nicotine addiction and its economic consequences). Menedżer Zdrowia; 2004 February. 98-103. 10. Krzyżanowska A, Glogowski C, 2004. 11. Nationwide survey on smoking behaviors and attitudes in Poland, 2002-2004 12. CDC GYTS, 2009. 13. Peto et al, 2006.